

Magyar Pénzverő Zrt.
2013. december 31-i
éves beszámolója

Független könyvvizsgálói jelentés

a Magyar Pénzverő Zrt. tulajdonosa részére

Az éves beszámolóról készült jelentés

Elvégeztük a Magyar Pénzverő Zrt. mellékelt 2013. évi éves beszámolójának a könyvvizsgálatát, amely éves beszámoló a **2013. december 31-i** fordulónapra elkészített mérlegből - melyben az eszközök és források egyező végösszege **1 228 009 ezer Ft**, a mérleg szerinti eredmény **0 ezer Ft**, és az ezen időponttal végződő évre vonatkozó eredménykimutatásból, valamint a számviteli politika meghatározó elemeit és az egyéb magyarázó információkat tartalmazó kiegészítő mellékletből áll.

A vezetés felelőssége az éves beszámolóért

A vezetés felelős az éves beszámolóban a számviteli törvényben foglaltakkal összhangban történő elkészítéséért és valós bemutatásáért, valamint az olyan belső kontrollokért, amelyeket a vezetés szükségesnek tart ahhoz, hogy lehetővé váljon az akár csalásból, akár hibából eredő lényeges hibás állításoktól mentes éves beszámoló elkészítése.

A könyvvizsgáló felelőssége

A mi felelősségünk az éves beszámoló véleményezése könyvvizsgálatunk alapján. Könyvvizsgálatunkat a magyar Nemzeti Könyvvizsgálati Standardokkal és a könyvvizsgálatra vonatkozó - Magyarországon érvényes - törvényekkel és egyéb jogszabályokkal összhangban hajtottuk végre. Ezek a standardok megkövetelik, hogy megfeleljünk az etikai követelményeknek, valamint hogy a könyvvizsgálatot úgy tervezzük meg és hajtsuk végre, hogy kellő bizonyosságot szerezzünk arról, hogy az éves beszámoló mentes-e a lényeges hibás állításoktól.

A könyvvizsgálat magában foglalja olyan eljárások végrehajtását, amelyek célja könyvvizsgálati bizonyítékot szerezni az éves beszámolóban szereplő összegekről és közzétételekről. A kiválasztott eljárások, beleértve az éves beszámoló akár csalásból, akár hibából eredő, lényeges hibás állításai kockázatainak felmérését is, a könyvvizsgáló megítélésétől függenek. A kockázatok ilyen felmérésekor a könyvvizsgáló az éves beszámoló gazdálkodó egység általi elkészítése és valós bemutatása szempontjából releváns belső kontrollt azért mérlegeli, hogy olyan könyvvizsgálati eljárásokat tervezzen meg, amelyek az adott körülmények között megfelelőek, de nem azért, hogy a gazdálkodó egység belső kontrolljának hatékonyságára vonatkozóan véleményt mondjon. A könyvvizsgálat magában foglalja továbbá az alkalmazott számviteli politikák megfelelőségének és a vezetés által készített számviteli becslések ésszerűségének, valamint az éves beszámoló átfogó prezentálásának értékelését is.

Meggyőződésünk, hogy a megszerzett könyvvizsgálati bizonyíték elegendő és megfelelő alapot nyújt könyvvizsgálói véleményünk megadásához.

Vélemény

Véleményünk szerint az éves beszámoló megbízható és valós képet ad a Magyar Pénzverő Zrt. 2013. december 31-én fennálló vagyoni és pénzügyi helyzetéről, valamint az ezen időponttal végződő évre vonatkozó jövedelmi helyzetéről a számviteli törvényben foglaltakkal összhangban.

Egyéb jelentéstételi kötelezettség: Az üzleti jelentésről készült jelentés

Elvégeztük a Magyar Pénzverő Zrt. mellékelt 2013. évi éves beszámolójához kapcsolódó, 2013. december 31-i fordulónapra vonatkozó üzleti jelentésének a vizsgálatát.

A vezetés felelős az üzleti jelentésnek a számviteli törvényben foglaltakkal összhangban történő elkészítéséért. A mi felelősségünk az üzleti jelentés és az ugyanazon üzleti évre vonatkozó éves beszámoló összhangjának megítélése. Az üzleti jelentéssel kapcsolatos munkánk az üzleti jelentés és az éves beszámoló összhangjának megítélésére korlátozódott és nem tartalmazta egyéb, a Társaság nem auditált számviteli nyilvántartásaiból levezetett információk áttekintését. Véleményünk szerint a Magyar Pénzverő Zrt. 2013. évi üzleti jelentése a Magyar Pénzverő Zrt. 2013. évi éves beszámolójának adataival összhangban van.

Budapest, 2014. március 3.

BDO Magyarország Könyvvizsgáló Kft.
1103 Budapest, Kóér utca 2/A
nyilvántartási szám: 002387


Kékesi Péter
Cégvezető




Baumgartner Ferenc
Bejegyzett könyvvizsgáló
Kamarai tagsági száma: 002955


Magyar Pénzverő Zrt
Mérleg „A” változat 2013. december 31.

ESZKÖZÖK


adatok ezer Ft-ban

		2012.12.31	2013.12.31
A.	Befektetett eszközök	216 850	269 058
I.	IMMATERIÁLIS JAVAK	2 832	2 026
1	Alapítás- átszervezés aktivált értéke	0	0
2	Kísérleti fejlesztés aktivált értéke	0	0
3	Vagyoni értékű jogok	884	430
4	Szellemi termékek	1 948	1 596
5	Üzleti vagy cégérték	0	0
6	Immateriális javakra adott előlegek	0	0
7	Immateriális javak érték helyesbítése	0	0
II.	TÁRGYI ESZKÖZÖK	214 018	265 341
1	Ingatlanok és a kapcsolódó vagyoni értékű jogok	536	0
2	Műszaki berendezések, gépek, járművek	172 499	228 583
3	Egyéb berendezések, felszerelések, járművek	40 983	34 337
4	Tenyészállatok	0	0
5	Beruházások, felújítások	0	2 371
6	Beruházásokra adott előlegek	0	50
7	Tárgyi eszközök érték helyesbítése	0	0
III.	BEFEKTETETT PÉNZÜGYI ESZKÖZÖK	0	1 691
1	Tartós részesedés kapcsolt vállalkozásban	0	0
2	Tartósan adott kölcsön kapcsolt vállalkozásban	0	0
3	Egyéb tartós részesedés	0	0
4	Tartósan adott kölcsön egyéb részesed. viszonyban álló vállalkozásban	0	0
5	Egyéb tartósan adott kölcsön	0	1 691
6	Tartós hitelviszonyt megtestesítő értékpapír	0	0
7	Befektetett pénzügyi eszközök érték helyesbítése	0	0
B.	Forgóeszközök	1 163 308	955 594
I.	KÉSZLETEK	889 742	588 363
1	Anyagok	321 989	176 611
2	Befejezetlen termelés és félkész termékek	38 923	22 131
3	Növendék-, hízó- és egyéb állatok	0	0
4	Késztermékek	63 465	42 824
5	Áruk	465 365	346 797
6	Készletekre adott előlegek	0	0
II.	KÖVETELÉSEK	39 329	87 558
1	Követelések áruszállításból és szolgáltatásból (vevők)	2 377	4 544
2	Követelések kapcsolt vállalkozással szemben	0	60 205
3	Követelések egyéb részesed. viszonyban álló vállalkozással szemben	0	0
4	Váltókövetelések	0	0
5	Egyéb követelések	36 952	22 809
III.	ÉRTÉKPAPIROK	0	0
1	Részesedés kapcsolt vállalkozásban	0	0
2	Forgatási céllal hitelviszonyt megtestesítő értékpapírok	0	0
IV.	PÉNZESZKÖZÖK	234 237	279 673
1	Pénztár, csekkek	5 593	3 478
2	Bankbetétek	228 644	276 195
C.	Aktív időbeli elhatárolások	3 136	3 357
1	Bevételek aktív időbeli elhatárolása	344	458
2	Költségek, ráfordítások aktív időbeli elhatárolása	2 792	2 899
3	Halasztott ráfordítások	0	0
ESZKÖZÖK ÖSSZESEN		1 383 294	1 228 009

Budapest, 2014. március 3.


vezérigazgató


gazdasági vezető




Magyar Pénzverő Zrt
Mérleg „A” változat 2013. december 31.

FORRÁSOK

adatok ezer Ft-ban

	A tétel megnevezése	2012.12.31	2013.12.31
D.	Saját tőke	1 044 400	1 044 400
I.	JEGYZETT TŐKE	575 000	575 000
	ebből: visszavásárolt tulajdoni részesedés névértéken	0	0
II.	JEGYZETT, DE MÉG BE NEM FIZETETT TŐKE (-)	0	0
III.	TŐKETARTALÉK	0	0
IV.	EREDMÉNYTARTALÉK	345 900	459 400
V.	LEKÖTÖTT TARTALÉK	75 500	10 000
VI.	ÉRTÉKELÉSI TARTALÉK	0	0
VII.	MÉRLEG SZERINTI EREDMÉNY	48 000	0
E.	Céltartalékok	0	0
1	Céltartalék a várható kötelezettségekre	0	0
2	Céltartalék a jövőbeni költségekre	0	0
3	Egyéb céltartalék	0	0
F.	Kötelezettségek	299 860	105 976
I.	HÁTRASOROLT KÖTELEZETTSÉGEK	0	0
1	Hátrasorolt kötelezettségek kapcsolt vállalkozással szemben	0	0
2	Hátrasorolt kötelezettségek egyéb részes.visz. álló vállalkozással szemben	0	0
3	Hátrasorolt kötelezettségek egyéb gazdálkodóval szemben	0	0
II.	HOSSZÚ LEJÁRATÚ KÖTELEZETTSÉGEK	0	0
1	Hosszú lejáratra kapott kölcsönök	0	0
2	Átváltoztatható kötvények	0	0
3	Tartozások kötvénykibocsátásból	0	0
4	Beruházási és fejlesztési hitelek	0	0
5	Egyéb hosszú lejáratú hitelek	0	0
6	Tartós kötelezettségek kapcsolt vállalkozással szemben	0	0
7	Tartós kötelezettségek egyéb részesed.visz. álló vállalkozással szemben	0	0
8	Egyéb hosszú lejáratú kötelezettségek	0	0
III.	RÖVID LEJÁRATÚ KÖTELEZETTSÉGEK	299 860	105 976
1	Rövid lejáratú kölcsönök	0	0
	ebből: az átváltoztatható kötvények	0	0
2	Rövid lejáratú hitelek	0	X 35
3	Vevőktől kapott előlegek	0	X 989
4	Kötelezettségek áruszállításból és szolgáltatásból (szállítók)	X 36 904	X 7 599
5	Váltótartozások	0	0
6	Rövid lejáratú kötelezettségek kapcsolt vállalkozással szemben	X 224 018	X 56 635
7	Rövid lejáratú kötelezettségek egyéb rész.visz. álló vállalkozással szemben	0	0
8	Egyéb rövid lejáratú kötelezettségek	X 38 938	X 40 718
G.	Passzív időbeli elhatárolások	39 034	77 633
1	Bevételek passzív időbeli elhatárolása	0	0
2	Költségek, ráfordítások passzív időbeli elhatárolása	39 034	77 633
3	Halasztott bevételek	0	0
FORRÁSOK ÖSSZESEN		1 383 294	1 228 009

Budapest, 2014. március 3.


vezérigazgató



gazdasági vezető




adatok ezer Ft-ban

A tétel megnevezése	Előző év	Tárgyév
1 Belföldi értékesítés nettó árbevétele	1 981 809	1 809 099
2 Export értékesítés nettó árbevétele	75 483	30 540
I. Értékesítés nettó árbevétele (01+02)	2 057 292	1 839 639
3 Saját termelésű készletek állományváltozása	-5 081	-37 433
4 Saját előállítású eszközök aktivált értéke	51 122	2 704
II. Aktivált saját teljesítmények értéke (+03+04)	46 041	-34 729
III. Egyéb bevételek	638	555
ebből: visszaírt értékvesztés	0	0
5 Anyagköltség	1 033 538	807 053
6 Igénybe vett szolgáltatások értéke	168 339	167 886
7 Egyéb szolgáltatások értéke	5 188	5 527
8 Eladott áruk beszerzési értéke	382 483	351 484
9 Eladott (közvetített) szolgáltatások értéke	0	0
IV. Anyagjellegű ráfordítások (05+06+07+08+09)	1 589 548	1 331 950
10 Bérköltség	205 295	241 983
11 Személyi jellegű egyéb kifizetések	45 059	53 135
12 Bérjárulékok	66 866	77 112
V. Személyi jellegű ráfordítások (10+11+12)	317 220	372 230
VI. Értékcsökkenési leírás	28 558	26 703
VII. Egyéb ráfordítások	15 807	22 384
ebből: értékvesztés	0	3 524
A. ÜZEMI (ÜZLETI) TEVÉKENYSÉG EREDMÉNYE (I+II+III-IV-V-VI-VII)	152 838	52 198
13 Kapott (járó) osztalék és részesedés	0	0
ebből: kapcsolt vállalkozástól kapott	0	0
14 Részesedések értékesítésének árfolyamnyeresége	0	0
ebből: kapcsolt vállalkozástól kapott	0	0
15 Befektetett pénzügyi eszközök kamatai, árfolyamnyeresége	0	0
ebből: kapcsolt vállalkozástól kapott	0	0
16 Egyéb kapott (járó) kamatok és kamatjellegű bevételek	7 022	2 883
ebből: kapcsolt vállalkozástól kapott	0	0
17 Pénzügyi műveletek egyéb bevételei	10 572	5 811
VIII. Pénzügyi műveletek bevételei (13+14+15+16+17)	17 594	8 694
18 Befektetett pénzügyi eszközök árfolyamvesztésége	0	0
ebből: kapcsolt vállalkozásnak adott	0	0
19 Fizetendő kamatok és kamatjellegű ráfordítások	0	0
ebből: kapcsolt vállalkozásnak adott	0	0
20 Részesedések, értékpapírok, bankbetétek értékvesztése	0	0
21 Pénzügyi műveletek egyéb ráfordításai	3 059	1 585
IX. Pénzügyi műveletek ráfordításai (18+19+20+21)	3 059	1 585
B. PÉNZÜGYI MŰVELETEK EREDMÉNYE (VIII-IX)	14 535	7 109
C. SZOKÁSOS VÁLLALKOZÁSI EREDMÉNY (+A+B)	167 373	59 307
X. Rendkívüli bevételek	0	0
XI. Rendkívüli ráfordítások	600	300
D. RENDKÍVÜLI EREDMÉNY (X-XI)	-600	-300
E. ADÓZÁS ELŐTTI EREDMÉNY (+C+D)	166 773	59 007
XII. Adófizetési kötelezettség	14 595	7 092
F. ADÓZOTT EREDMÉNY (+E-XII)	152 178	51 915
22 Eredménytartalék igénybe vétele osztalékra, részesedésre	0	0
23 Jóváhagyott osztalék, részesedés	104 178	51 915
G. MÉRLEG SZERINTI EREDMÉNY (+F+22-23)	48 000	0

Budapest, 2014. március 3.



vezérigazgató



gazdasági vezető

A MAGYAR PÉNZVERŐ ZÁRTKÖRŰ RÉSZVÉNYTÁRSASÁG**2013. évi éves beszámoló kiegészítő melléklete**

Fordulónap: 2013. december 31.

Tartalom:	oldal
I. Általános és tájékoztató kiegészítések	1.
II. Mérleghez kapcsolódó kiegészítések	3.
III. Eredmény-kimutatáshoz kapcsolódó kiegészítések	10.
IV. Veszélyes hulladékok ismertetése	12.
V. Tájékoztató adatok	12.

Mellékletek:

1. Immateriális javak és tárgyi eszközök bruttó értéke, értékcsökkenése és könyvszerinti értéke
2. Aktív és passzív időbeli elhatárolások
3. Az export árbevétel megoszlása földrajzi bontásban
4. Az import beszerzés megoszlása földrajzi bontásban
5. Igénybevett szolgáltatások, egyéb szolgáltatások
6. Személyi jellegű egyéb kifizetések
7. Környezetvédelem
8. Cash-flow kimutatás

I. ÁLTALÁNOS ÉS TÁJÉKOZTATÓ KIEGÉSZÍTÉSEK

I/1. A vállalkozás bemutatása

A Magyar Pénzverő Zrt (székhely: 1239 Budapest, Európa út 1.; továbbiakban, mint „Társaság”) PECUNIA Rt elnevezéssel jött létre 1992. július 1-jén, mint újonnan alapított részvénytársaság. Névváltozásra 1994-ben került sor, mely nem hozott változást a Társaság működésében.

2001. november 27-i tulajdonosi döntés alapján az MNB Érmekereskedelmi Rt beolvadással egyesült a Magyar Pénzverő Rt-vel. A Magyar Nemzeti Bank a beolvadással az érme nagy- és kiskereskedelmi tevékenységet a Magyar Pénzverő Rt-be koncentrált a költségtakarékossági és hatékonyságnövelési okokból.

A Magyar Nemzeti Bank (székhely: 1054 Budapest, Szabadság tér 8-9.; továbbiakban, mint „Tulajdonos”) kizárólagos - 100%-os - tulajdonosa a Társaságnak.

A Társaság:

- **adószáma:** 10773965-2-43
- **cégjegyzékszám:** 01-10-041952
- **fő tevékenységi köre:** forgalmi pénzermék és emlékpénz érmék gyártása az MNB Kézpénzlogisztika megrendelése alapján
- **egyéb tevékenységi körök:** művészi színvonalú érmeket és vereteket állít elő gyűjtők és egyéb megrendelői számára
- **jegyzett tőke:** 575.000 e Ft, mely 1 darab névre szóló részvény

A Társaság könyvvizsgálatra kötelezett. A könyvvizsgálati feladatokat a BDO Magyarország Könyvvizsgáló Kft (regisztrációs száma: MKVK 002387) látja el.

A könyvvizsgálói jelentés összeállítására, aláírására jogosult természetes személy: Baumgartner Ferenc bejegyzett könyvvizsgáló (regisztrációs száma: MKVK 002955).

A könyvvizsgáló a könyvvizsgálaton felül egyéb szolgáltatást nem nyújtott.

I/2. A számviteli politika meghatározó elemei

A Társaság a mérlegét a Számviteli törvény adta lehetőségek közül a Számviteli törvény 1. sz. melléklet „A” változata szerint, az eredmény-kimutatást a Számviteli törvény 2. sz. melléklete szerinti „A” változatban, összköltség eljárással készíti.

A mérleg fordulónapja tárgyév december 31-e, a mérlegzárás (mérlegkészítés) időpontja a tárgyévet követő év január 31.

Az immateriális javak és tárgyi eszközök értékcsökkenésének elszámolása lineáris módszerrel történik, az eszköz használati idejével arányosan az eszköz aktiválási időpontjától. Az értékcsökkenés havonta kerül elszámolásra.

A 100 ezer forint egyedi érték alatti tárgyi eszközök és immateriális javak beszerzéskor költségként kerülnek elszámolásra.

Jelentős összegű hiba: ha a hiba feltárásának évében a különböző ellenőrzések során egy adott üzleti évet érintően (évenként külön-külön) feltárt hibák és hibahatások értékének együttes (előjeltől független) összege meghaladja az ellenőrzött üzleti év mérlegfőösszegének 2 %-át, illetve ha a mérleg főösszeg 2 %-a nem haladja meg az 1 millió Ft-ot, akkor az 1 millió Ft-ot.

Megbízható és valós képet lényegesen befolyásoló hiba: ha a jelentős összegű hibák és hibahatások előjelhelyesen összevont értéke az előző üzleti év mérlegében szereplő saját tőke értékét 20%-kal megváltoztatja (növeli, vagy csökkenti).

A valutakészlet, a devizaszámlán lévő deviza, a külföldi pénzürtékre szóló követelés, illetve kötelezettség, befektetett pénzügyi eszköz, értékpapír forintértékének meghatározásakor a KDB Bank által közzétett, hivatalos (kereskedelmi) deviza eladási árfolyamon kell átszámítani.

A Társaság elsődleges költségelszámolást alkalmaz. Az önköltségszámítás keretében előkalkulációs egység lehet: egyedi termék, termékcsoporthoz, illetve szolgáltatás. A kalkulációs egység közvetlen önköltségének megállapításához a közvetlenül elszámolható költségeket a Társaság felmerüléskor elszámolja az adott termékre, termékcsoporthoz, illetve szolgáltatásra.

A vásárolt anyagkészleteket FIFO módszer alapján értékeli. A Társaság a készleteiről folyamatos mennyiség- és értékbeli nyilvántartást vezet. A saját termelésű készleteket, félkész termékeket és gyártott alkatrészeket kalkulált közvetlen önköltségen értékeli.

A Társaság a nemesfém készleteket (arany, ezüst) a 2014. január 31-i LBMA által közzétett nemesfém árfolyamokon, illetve az aznapra érvényes MNB devizaárfolyamon értékelt. Amennyiben a könyv szerinti érték magasabb, mint az értékelés napján érvényes áron értékelt készletérték, a nemesfém alapanyagokra és félkész termékekre értékvesztést számol el a Társaság.

A vásárolt áru és saját termelésű készáru esetében szintén FIFO módszerrel történik a nyilvántartás.

I/3. A Társaság képviselőire jogosult személyek

1. Az Igazgatóság elnöke önállóan:

Név: Dr. Balog Ádám
Anyja neve: Varga Éva
Lakóhely: 2119 Pécel, Kelő utca 62.

2. Az Igazgatósági tagok, valamint a Társaság alábbi munkavállalói együttesen:

Név: Bártfai-Máger Andrea (igazgatósági tag)
Anyja neve: Nagy Izabella
Lakóhely: 1029 Budapest, Zsolt fejedelem utca 95.

Név: Dr. Kandrács Csaba (igazgatósági tag)
Anyja neve: Rákos Ilona
Lakóhely: 1021 Budapest, Furulya utca 9.

Név: Hergár Eszter (igazgatósági tag)
Anyja neve: Hetthéssy Zsuzsanna
Lakóhely: 1021 Budapest, Budakeszi út 51/d.

Név: Dr. Mádi László (igazgatósági tag)
Anyja neve: Fábrián Ildikó
Lakóhely: 1094 Budapest, Viola utca 48.

Név: Gaál Ferenc (vezérigazgató)
Anyja neve: Vágner Teréz
Lakóhely: 1221 Budapest, Szentkorona utca 13/b.

Név: Harmat István (műszaki igazgató)
Anyja neve: Odrobina Erzsébet
Lakóhely: 1185 Budapest, Sió utca 2/b

Név: Faragó Zoltán (gazdasági vezető)

Anyja neve: Nagy Katalin
Lakóhely: 6500 Baja, Bokodi út 69.

Név: Horváthné Rudolf Teréz (kereskedelmi igazgató)
Anyja neve: Pizág Terézia
Lakóhely: 1134 Budapest, Tüzér utca 44.

3. Az éves beszámoló elkészítésével megbízott személy:

Név: Faragó Zoltán
Anyja neve: Nagy Katalin
Lakóhely: 6500 Baja, Bokodi út 69.
PM regisztrációs száma: 178689

A felsorolt munkavállalók az Igazgatóság felhatalmazásából eredően együttes cégjegyzési joggal rendelkeznek.

Az éves beszámoló aláírására Gaál Ferenc vezérigazgató a felsorolt munkavállalók egyikével jogosult.

I/4. Vezető tisztségviselők díjazása

A Társaságnál működő igazgatósági és felügyelőbizottsági tagok részére 12 542 Eft tiszteletdíj került kifizetésre.

A vezérigazgató díjazása 17 965 E Ft volt.

II. MÉRLEGHEZ KAPCSOLÓDÓ KIEGÉSZÍTÉSEK

II/1 Vagyoni, pénzügyi és jövedelmezőségi helyzet alakulása

1. Eszközök és források összetételének alakulása

A Társaság mérlegfőösszege 2013.12.31-én 1 228 009 Eft, mely 155 285 Eft-tal (11,2 %) alacsonyabb a 2012.12.31-i 1 383 294 Eft-nál.

Eszközök összetételének alakulása (Eft)

1. táblázat

Megnevezés	Előző időszak	Részarány (%)	Tárgyidőszak	Részarány (%)
Befektetett eszközök	216 850	15,7	269 058	21,9
Forgóeszközök	1 163 308	84,1	955 594	77,8
Aktív időbeli elhatárolások	3 136	0,2	3 357	0,3
Eszközök összesen	1 383 294	100,0	1 228 009	100,0

A befektetett eszközök állománya 52 208 Eft-tal nőtt, melyből az immateriális javak és tárgyi eszközök üzembe helyezések összértéke 76 303 Eft, az elszámolt terv szerinti értékcsökkenés 26 703 Eft, terven felüli értékcsökkenés 1 504 Eft, így a nettó értékük növekedése 48 096 Eft.

A forgóeszközök állománya 207 714 Eft-tal csökkent. Ennek fő tényezője, hogy készletek állománya 301 379 Eft-tal csökkent. Ugyanakkor a vevőkövetelések és a kapcsolt követelések állománya 62 372 Eft-tal, a pénzeszköz állomány 45 436 Eft-tal nőtt.

Források összetételének alakulása (Eft)**2. táblázat**

Megnevezés	Előző időszak	Részarány (%)	Tárgyidőszak	Részarány (%)
Saját tőke	1 044 400	75,5	1 044 400	85,1
Céltartalék	0	0,0	0	0,0
Hátrasorolt kötelezettségek	0	0,0	0	0,0
Hosszú lejáratú kötelezettségek	0	0,0	0	0,0
Rövid lejáratú kötelezettségek	299 860	21,7	105 976	8,6
Passzív időbeli elhatárolások	39 034	2,8	77 633	6,3
Források összesen	1 383 294	100,0	1 228 009	100,0

A saját tőke az előző év végi állományhoz viszonyítva nem változott, a tárgyévi adózott eredmény teljes egészében osztalékként kifizetésre kerül 2014-ben.

A rövid lejáratú kötelezettségek egyenlege 193 884 Eft-tal alacsonyabb, elsősorban a kapcsolt vállalkozásokkal szembeni kötelezettség csökkenése miatt. A Társaság a tulajdonostól kapott előleget visszafizette, osztalékfizetési kötelezettsége - az alacsonyabb adózott eredmény következtében - 52 263 Eft-tal elmarad az előző év végi állománytól. A szállítókkal szembeni kötelezettség 29 305 Eft-tal csökkent.

A passzív időbeli elhatárolások egyenlege - a magasabb összegű bónusz elhatárolás következtében - 38 599 Eft-tal nőtt.

2. A Társaság jövedelmezőségének, likviditásának alakulása**A Társaság jövedelmezőségi mutatói****3. táblázat**

Megnevezés		Előző év	Tárgyév
Árbevétel arányos jövedelmezőség (%)	$E=D/A$	8,1	3,2
Tőkearányos jövedelmezőség (%)	$F=D/B$	16,0	5,6
Eszközarányos jövedelmezőség (%)	$G=D/C$	12,1	4,8
Értékesítés nettó árbevétele (eFt)	A	2 057 292	1 839 639
Saját tőke (eFt)	B	1 044 400	1 044 400
Összes eszköz (eFt)	C	1 383 294	1 228 009
Adózás előtti eredmény (eFt)	D	166 773	59 007

Összességében elmondható, hogy a Társaság jövedelmezősége, az előző évhez viszonyítva csökkent, melynek fő oka, hogy az árbevétel 10,6%-kal (217 653 Eft) alacsonyabb az előző évinél, elsősorban az emlékérmék iránti keresletcsökkenés következtében.

A működési költségek az árbevétel változással közel azonos mértékben - 10,6%-kal (204 443 Eft) - csökkentek, ugyanakkor a saját termelésű készletek jelentős mértékű állománycsökkenése, már magyarázatot ad a jövedelmezőségi mutatók változására.

A Társaság egyéb mutatói

4. táblázat

Megnevezés		Előző év	Tárgyév
Likviditási mutató	H=A/B	3,9	9,0
Készletek forgási sebessége (nap)	I=F/G*360	169	145
Eladósodottsági mutató (%)	J=B/C	21,7	8,6
Jegyzett tőke/saját tőke aránya (%)	K=D/E	55,1	55,1
Forgóeszközök (eFt)	A	1 163 308	955 594
Kötelezettségek (eFt)	B	299 860	105 976
Összes forrás (eFt)	C	1 383 294	1 228 009
Jegyzett tőke (eFt)	D	575 000	575 000
Saját tőke (eFt)	E	1 044 400	1 044 400
Átlagkészlet (eFt)	F	967 226	739 053
Értékesítés nettó árbevétele (eFt)	G	2 057 292	1 839 640

A csökkenő forgalom ellenére a készletek forgási sebessége javult. A Társaság eladósodottsága, elsősorban a tulajdonossal szembeni kötelezettségek csökkenése miatt mérséklődött.

II/2. Immateriális javak és tárgyi eszközök

Az immateriális javak és tárgyi eszközök állomány növekedései között a legjelentősebb tétel egy CNC megmunkáló gép beszerzése. Az eszközök bruttó értékének, értékcsökkenésének, valamint nettó értékének alakulását az 1. számú melléklet tartalmazza.

A tárgyévben aktivált eszközök bruttó értéke 76 303 Eft, a kivezetett eszközök bruttó értéke pedig 7 466 Eft volt.

A befejezetlen beruházások 2 371 Eft-os fordulónapi értéke az új iroda és bolt kialakításához kapcsolódó tételeket tartalmazza.

A kereskedelmi iroda és bolt költözése miatt, a helyben maradó berendezésekre 1 504 Eft terven felüli értékcsökkenés került elszámolásra.

II/3. Befektetett pénzügyi eszközök

A befektetett pénzügyi eszközök között, az új telephely bérléséhez kapcsolódó kaució szerepel.

II/4. Készletek

1. Anyagok

Anyagok fordulónapi záró állománya 176 611 Eft, mely 145 378 Eft-tal (45,1%) alacsonyabb az előző évi záró értékénél.

Anyagok állományának alakulása (Eft)

5. táblázat

Megnevezés	Előző év	Tárgyév	Változás (%)
Belföldi pénzérme alapanyag	31 947	13 658	-57,2
Nemes - és színesfém alapanyag	236 877	115 194	-51,4
Egyéb anyagok	63 046	61 147	-3,0
Alapanyagok értékvesztése	-9 881	-13 388	35,5
Anyagok összesen	321 989	176 611	-45,1

A nemesfém és színesfém alapanyagok állománya - az előző évhez hasonlóan - jelentős mértékben tovább csökkent. Ennek oka, hogy a 2013. évi érmegyártás jelentős része a 2011-ben beszerzett alapanyagokból való sult meg.

A nemesfém alapanyagokhoz kapcsolódóan 3 507 Eft értékvesztés elszámolására került sor, mivel azok könyv szerinti értéke magasabb volt, mint mérlegkészítéskor a készletértékeléshez használt világpiaci ár.

Készletekre elszámolt értékvesztés alakulása (Eft) **6. táblázat**

Megnevezés	Nyitó	Elszámolás	Visszairás	Záró
Nemesfém alapanyagok	0	3 507	0	3 507
Szerszámgyártás alapanyagai	5 117	0	0	5 117
Alkatrészek, tartozékok	4 764	0	0	4 764
Összesen	9 881	3 507	0	13 388

2. Befejezetlen-, félkész- és késztermékek

A befejezetlen és félkész termékek fordulónapi értéke 22 131 Eft, a késztermékeké 42 824 Eft volt. Előbbi 16 792 Eft-tal (43,1 %), utóbbi 20 641 Eft-tal (32,5 %) alacsonyabb az előző évi 38 923 Eft-os valamint 63 465 Eft-os záróállománynál. A késztermékek esetében a csökkenés a befektetési arany állomány-csökkenésének tulajdonítható.

Befejezetlen, félkész-és késztermékek állománya (Eft) **7. táblázat**

Megnevezés	Előző év	Tárgyév	Változás (%)
Forgalmi pénz félkész termék	3	3	0,0
Nemesfém félkész termék	35 671	18 115	-49,2
Színesfém félkész termék	3 249	4 013	23,5
Befejezetlen és félkész termékek összesen	38 923	22 131	-43,1
Belföldi forgalmi pénzérme	986	16	-98,4
Nemesfém késztermék	36 876	22 065	-40,2
Színesfém késztermék	2 941	2 882	-2,0
Saját csomagolású forgalmi sor	20 766	15 811	-23,9
Egyéb	1 896	2 050	8,1
Késztermékek	63 465	42 824	-32,5
Saját termelésű készletek összesen	102 388	64 955	-36,6

3. Áruk

Az áruk és áru kiegészítők fordulónapi értéke 346 797 Eft volt, mely 118 568 Eft-tal (25,5%) alacsonyabb az előző évi 465 365 Eft-os záróállománynál.

Áruk állománya (Eft) **8. táblázat**

Megnevezés	Előző év	Tárgyév	Változás (%)
Arany, ezüst és színesfém érmék	374 560	295 024	-21,2
Forgalmi sorok és pénzérmék	13 474	13 126	-2,6
Bankjegyek, mintabankjegyek	49 325	12 475	-74,7
Csomagoló anyagok, tokok	26 913	25 305	-6,0
Egyéb áruk	1 093	867	-20,7
Áruk összesen	465 365	346 797	-25,5

II/5. Követelések

A követelések fordulónapi záró állománya 87 558 E Ft volt, mely 48 229 E Ft-tal (122,6%) magasabb az előző évi 39 329 E Ft-nál.

Követelések (E Ft)		9. táblázat		
Megnevezés	Előző év	Tárgyév	Változás (%)	
Vevőkövetelések	2 625	64 766	2 367,3	
Egyéb követelések	36 952	22 809	-38,3	
Vevőkövetelésekre elszámolt értékvesztés	-248	-17	-93,1	
Követelések összesen	39 329	87 558	122,6	

A vevőkövetelések között 60 205 E Ft kapcsolt vállalkozással szembeni követelés szerepel.

Vevőkkel szembeni követelések megbontása (E Ft) 10. táblázat

Kategória	Összeg
0-30 napon belüli	64 192
31-60 napon belüli	537
61-90 napon belüli	0
91-180 napon belüli	20
181-360 napon belüli	0
361 napon túli	17
Összesen	64 766
Értékvesztés	17
Értékvesztéssel korigált vevőállomány összesen	64 749

Egyéb követelések összetétele (E Ft) 11. táblázat

Megnevezés	Előző év	Tárgyév	Változás (%)
Adótúlfizetések	36 288	22 022	-39,3
Munkavállalóknak adott előlegek	664	600	-9,6
Szállítói túlfizetések	0	187	-
Egyéb követelések összesen	36 952	22 809	-38,3

II/6. Pénzeszközök

A pénzeszköz állománya 19,4%-kal nőtt az előző évhez viszonyítva, melyben szerepet játszott a készlet állomány jelentős csökkenése.

Pénzeszközök állománya (E Ft)		12. táblázat		
Megnevezés	Előző év	Tárgyév	Változás (%)	
Pénztár	5 593	3 478	-37,8	
Bankbetétek	38 644	26 195	-32,2	
Lekötött betét	190 000	250 000	31,6	
Pénzeszközök összesen	234 237	279 673	19,4	

A lekötött betétekre fordulónapig járó kamat (453 E Ft) az aktív időbeli elhatárolások között szerepel.

II/7. Aktív időbeli elhatárolások

Az aktív időbeli elhatárolások fordulónapi egyenlege 3 357 E Ft, melynek részletezését a 2. számú melléklet tartalmazza.

II/8. Saját tőke

A saját tőke állománya nem változott. A korábbi években tárgyi eszköz beszerzésekhez képzett 75 500 E Ft-os lekötött tartalék teljes egészében felhasználásra került. A 2014. évi tervezett beruházásokra 10 000 E Ft lekötött tartalék került képzésre.

A Társaság a tárgyévi adózott eredményét (51 915 E Ft) osztalékfizetési kötelezettségként mutatja ki a kapcsolt vállalkozásokkal szembeni kötelezettségek között.

Saját tőke alakulás (E Ft)**13. táblázat**

Megnevezés	Nyitó	Növekedés	Csökkenés	Záró
Jegyzett tőke	575 000	0	0	575 000
Eredménytartalék	345 900	123 500	10 000	459 400
- ebből: 10%-os kedvezményes adókulcs alkalmazása miatt képzett összeg	7 500	0	7 500	0
Lekötött tartalék	75 500	10 000	75 500	10 000
- ebből: 10%-os kedvezményes adókulcs alkalmazása miatt képzett összeg	7 500	0	7 500	0
Mérleg szerinti eredmény	48 000	0	48 000	0
Saját tőke összesen	1 044 400	133 500	133 500	1 044 400

II/9. Kötelezettségek

A Társaságnak a fordulónapon nem voltak hosszú lejáratú kötelezettségei. A rövid lejáratú kötelezettségek állománya 105 976 E Ft volt, mely 193 884 E Ft-tal (64,7%) alacsonyabb az előző évi 299 860 E Ft-nál.

Kötelezettségek összetétele (E Ft)**14. táblázat**

Megnevezés	Előző év	Tárgyév	Változás (%)
Osztalékfizetési kötelezettség	104 178	51 915	-50,2
Kapcsolt vállalkozásokkal szembeni kötelezettség	119 840	4 720	-96,1
- ebből: kapott előleg	118 094	0	-100,0
Adó-és járulékfizetési kötelezettségek	37 663	39 322	4,4
Szállítókkal szembeni kötelezettség	36 904	7 599	-79,4
Magánnyugdíj-és egészségpénztári kötelezettségek	1 275	1 372	7,6
Vevőktől kapott előlegek	0	989	-
Rövid lejáratú hitelek	0	35	-
Vevői túlfizetések	0	15	-
12. havi munkabér	0	9	-
Rövid lejáratú kötelezettségek összesen	299 860	105 976	-64,7

A Tulajdonostól - alapanyag vásárlásra - kapott előleg teljes egészében visszafizetésre került.

II/10. Céltartalékok

A Társaságnak - a tárgyév végén - nem voltak céltartalékai.

II/11. Passzív időbeli elhatárolások

A passzív időbeli elhatárolások fordulónapi egyenlege 77 633 E Ft, mely közel kétszerese az előző évi elhatárolásnak. Részletezését a 2. számú melléklet tartalmazza.

A tervet meghaladó eredményadatok következtében az elhatárolt bónusz és járulékaiknak összege jelentős mértékben meghaladják az előző évi elhatárolás összegét, mely évben a tervben kitűzött célok nem teljesültek.

III. EREDMÉNYKIMUTATÁSHOZ KAPCSOLÓDÓ KIEGÉSZÍTÉSEK

III/1. Nettó árbevétel

Az értékesítés nettó árbevétele 2013-ban 1 839 639 E Ft, melynek közel 60 %-a származott a Magyar Nemzeti Banktól.

Az értékesítés nettó árbevétele főbb tevékenységenkénti bontásban (E Ft) 15. táblázat

Megnevezés	Előző év	Tárgyév	Megoszlás (%)	
			Előző év	Tárgyév
Belföldi forgalmi pénz	717 319	807 832	34,9	43,9
Emlékpénzérme	406 576	241 363	19,8	13,1
Pénzérme értékesítés árbevétele összesen	1 123 895	1 049 195	54,6	57,0
Saját gyártású érem és saját csomagolású forgalmi sor	322 940	224 106	15,7	12,2
Szerszámüzemi tevékenység	18 125	21 202	0,9	1,2
Kereskedelmi tevékenység	589 033	543 103	28,6	29,5
- ebből: MNB-től vásárolt	571 273	477 441	27,8	26,0
- ebből: viszonteladói	17 714	65 662	0,9	3,6
Egyéb árbevétel	3 299	2 033	0,2	0,1
Saját (piaci) tevékenység árbevétele összesen	933 397	790 444	45,4	43,0
Értékesítés nettó árbevétele összesen	2 057 292	1 839 639	100,0	100,0

A forgalmi pénzérme értékesítésből származó árbevétel az összetétel változás következtében meghaladja az előző évit.

Az emlékpénzérme értékesítés árbevétele, a kereslet elmaradása miatt, valamint az összetétel változás következtében alacsonyabb az előző évinél.

A saját gyártású érem értékesítés árbevétele jelentős mértékben elmarad az előző évitől, a saját gyártású befektetési arany termékek forgalmazásának megszűnése következtében.

A kereskedelmi tevékenység árbevétele az említett érme kereslet csökkenése miatt elmarad az előző évi forgalomtól.

Az export árbevétel alakulását a 3. számú melléklet részletezi.

III/2. Egyéb bevételek és ráfordítások

Egyéb bevételek (E Ft) 16. táblázat

Megnevezés	Előző év	Tárgyév	Változás (%)
Előző éveket érintő egyéb bevételek	0	93	-
Értékesített immateriális javak, tárgyi eszközök bevétele	19	16	-15,8
Egyéb	619	350	-43,5
Egyéb bevételek	638	459	-28,1

Egyéb ráfordítások (Eft)		17. táblázat		
Megnevezés	Előző év	Tárgyév	Változás (%)	
Iparűzési adó	12 849	13 622	6,0	
Készletekre elszámolt értékvesztés	0	3 507	-	
Innovációs járulék	1 927	2 043	6,0	
Készletek selejtezése	395	1 277	223,3	
Tárgyi eszközök terven felüli értékcsökkenése	0	1 504	-	
Bírságok, kötbérek, késedelmi kamatok	134	6	-95,5	
Egyéb	502	425	-15,3	
Egyéb ráfordítások	15 807	22 384	41,6	

III/3. Anyagjellegű ráfordítások

A tárgyévi anyagjellegű ráfordítások 257 598 Eft-tal (16,2%) alacsonyabbak az előző évinél.

Anyagjellegű ráfordítások (Eft)		18. táblázat		
Megnevezés	Előző év	Tárgyév	Változás (%)	
Anyagköltség	1 033 538	807 053	-21,9	
Igénybe vett szolgáltatások	168 339	167 886	-0,3	
Egyéb szolgáltatások	5 188	5 527	6,5	
Eladott áruk beszerzési értéke	382 483	351 484	-8,1	
Eladott (közvetített) szolgáltatások értéke	0	0	-	
Összesen	1 589 548	1 331 950	-16,2	

Az anyagköltség és az ELÁBÉ a gyártási és értékesítési volumenváltozás miatt csökkent.

Az igénybe vett szolgáltatások és az egyéb szolgáltatások részletezését a 6. számú melléklet tartalmazza.

III/4. Létszám, bérköltségek és személyi jellegű kifizetések

A tárgyévben foglalkoztatottak átlagos statisztikai létszáma 38 fő, melyből 16 fő szellemi és 22 fő fizikai dolgozó.

Bérköltségek (Eft)		19. táblázat		
Megnevezés	Előző év	Tárgyév	Változás (%)	
Fizikai dolgozók bérköltsége	81 493	82 821	1,6	
Szellemi dolgozók bérköltsége	100 130	103 921	3,8	
Fizikai dolgozóknak fizetett bónusz	1 916	6 517	240,1	
Szellemi dolgozóknak fizetett bónusz	21 756	48 724	124,0	
Bérköltségek összesen	205 295	241 983	17,9	

A Társaságnál nem került sor bérfejlesztésre 2013-ban. A személyi jellegű egyéb kifizetéseket a 6. számú melléklet tartalmazza.

A Társaságnál új döntéshozó testület (Igazgatóság) került létrehozásra, valamint a Felügyelő Bizottság tagjainak száma háromról hat főre emelkedett.

III/5. Rendkívüli ráfordítások

A tárgyidőszakban elszámolt rendkívüli ráfordítások összege 300 E Ft, mely kizárólag numizmatikával foglalkozó alapítványok támogatásából tevődik össze.

IV. VESZÉLYES HULLADÉKOK ISMERTETÉSE, KEZELÉSE

A Társaság területén rendkívüli esemény nem történt. A Fővárosi Csatornázási Művek Zrt. rendkívüli ellenőrzése során a kibocsátott szennyvíz minősége megfelelt a kibocsátási engedélyben előírt küszöbértékeknek.

A keletkezett veszélyes hulladékok nyilvántartása, tárolása előírászerűen történik, kísérőjeggyel ártalmatlanításra, átadásra kerültek a szerződött partnereinknek.

A légszennyező pontforrások ellenőrzését külső vállalkozás látja el. Az ellenőrzések során a mért értékek nem lépték túl a határértékeket.

A veszélyes hulladék keletkezési és a légszennyező anyagok kibocsátási értékeit a 7. számú melléklet tartalmazza.

V. TÁJÉKOZTATÓ ADATOK**V/1. A Társasági adó megállapítását módosító tételek bemutatása**

<i>20. sz. táblázat</i>	
Megnevezés	Összeg (E Ft)
Adózás előtti eredmény	59 007
Adózás előtti eredményt csökkentő tételek:	16 320
- Adótv. szerinti écs; bármilyen jogcímen kivezetett tárgyi eszköz nyilvántartás szerinti értéke	6 320
- Fejlesztési tartalék képzés	10 000
Adózás előtti eredményt növelő tételek	28 230
- Számviteli tv. szerinti écs; bármilyen jogcímen kivezetett tárgyi eszköz könyv szerinti értéke	28 207
- Követelésekre elszámolt értékvesztés összege	17
- Adóellenőrzés, önellenőrzés során megállapított, adóévi költségként, ráfordításként elszámolt összeg	6
Adóalap	70 917
Fizetendő társasági adó	7 092

V/2. Kapcsolt vállalkozással folytatott tranzakciók bemutatása

A Társaság 2008. június 30-a óta a Tulajdonostól bérlő a székhelyül szolgáló 1239 Budapest, Európa út 1. alatt található ingatlant. 2013. novemberétől a Magyar Nemzeti Banktól bérelt kereskedelmi iroda bérleti szerződése megszűnt, a kereskedelmi iroda elköltözött. Az új iroda, egyben telephely címe: 1054 Budapest, Hold utca 17.

A Társaság az MNB által megrendelt forgalmi pénzerméket és a gyártásukhoz szükséges szerszámokat legyártja és értékesíti, illetve szintén az MNB által megrendelt emlékpénzerméket és az gyártásukhoz szükséges szerszámokat legyártja, értékesíti, a kibocsátást követően az emlékpénzerméket visszavásárolja és kereskedelmi forgalomban értékesíti.

V/3. Mérlegen kívüli tételek

A Társaságnak nincsenek mérlegen kívüli tételei.

Budapest, 2014. március 3.



.....
Gaál Ferenc
vezérigazgató



.....
Faragó Zoltán
gazdasági vezető

Befektetési tükör 2013 (Eft)

Megnevezés	Vagyoni értékű jogok	Szelelmi termékek	Immateriális javak összesen	Ingatlanok	Műszaki berendezések, gépek, járművek	Egyéb berendezések, járművek	Beruházások, beruházásokra adott előlegek	Tárgyi eszközök	Immateriális javak és tárgyi eszközök
Nyitó bruttó érték (2013.01.01)	2 658	33 784	36 442	691	867 549	164 551	0	1 032 791	1 069 233
Növekedések	0	214	214	0	75 526	563	78 510	154 599	154 813
Csökkenések	0	0	0	0	721	2 804	76 089	79 614	79 614
Terven felüli értéksökkenés	0	0	0	691	0	3 250	0	3 941	3 941
Záró bruttó érték (2013.12.31)	2 658	33 998	36 656	0	942 354	159 060	2 421	1 103 835	1 140 491
Nyitó halmozott értéksökkenés (2013.01.01)	1 774	31 836	33 610	155	695 050	123 568	0	818 773	852 383
Növekedések	454	566	1 020	42	19 442	6 199	0	25 683	26 703
Csökkenések	0	0	0	0	721	2 804	0	3 525	3 525
Terven felüli értéksökkenés	0	0	0	197	0	2 240	0	2 437	2 437
Záró halmozott értéksökkenés (2013.12.31)	2 228	32 402	34 630	0	713 771	124 723	0	838 494	873 124
Nyitó könyv szerinti érték (2013.01.01)	884	1 948	2 832	536	172 499	40 983	0	214 018	216 850
Záró könyv szerinti érték (2013.12.31)	430	1 596	2 026	0	228 583	34 337	2 421	265 341	267 367

Aktív időbeli elhatárolások alakulása (Eft)

Megnevezés	Előző év	Tárgyév
Lekötött betétek kamata	316	453
Folyószámla kamatok	28	5
Bevételek aktív időbeli elhatárolása	344	458
Kiállítások, vásárok költségei	1 430	1 568
Előfizetési díjak	316	409
BKV bérlet (január)	399	399
Biztosítási díj	19	152
Utazási költség	139	148
Foglalkozás egészségügyi ellátás	152	146
Casco, KGFB	150	17
Grafikai terv költség	144	0
Egyéb	43	60
Költségek, ráfordítások aktív időbeli elhatárolása	2 792	2 899
Aktív időbeli elhatárolások összesen	3 136	3 357

Passzív időbeli elhatárolások alakulása (Eft)

Megnevezés	Előző év	Tárgyév
Bónusz és járulékai	30 442	70 985
Energia, közmű díjak, személyszállítás	3 658	2 527
Béren kívüli juttatásokat terhelő járulékok	1 497	1 204
Könyvvizsgálat	1 000	1 050
Karbantartási díjak, szerelési költségek	1 156	891
IT költségek	504	122
Bérszámfejtés	166	174
Telefon	24	131
Szállítási költség	67	117
Eszköz bérlet	90	96
Takarítás	82	86
Technológiai felügyelet	139	139
Egyéb költségek	209	111
Költségek passzív időbeli elhatárolása	39 034	77 633

Az export árbevétel megoszlása földrajzi bontásban (EFt)

Ország	Előző év	Tárgyév
Németország	64 997	27 022
Hollandia	588	799
Olaszország	0	166
Spanyolország	0	106
Ausztria	511	57
Csehország	1 288	13
Franciaország	662	17
Egyéb	12	12
EU tagországok összesen	68 058	28 192
USA	3 359	2 128
San Marino	69	51
Hong Kong	3 121	0
Ausztrália	57	0
Dél-Korea	142	0
Svájc	426	0
Egyéb	251	169
EU-n kívüli országok összesen	7 425	2 348
Mindösszesen	75 483	30 540

Az import beszerzések megoszlása földrajzi bontásban (Eft)

Import beszerzések megoszlása (Eft)		
Ország	Előző év	Tárgyév
Spanyolország	0	43 132
Ausztria	193 873	28 064
Lengyelország	9 375	6 376
Németország	492 736	808
EU anyag - és áru beszerzés	695 984	78 380

Ország	Előző év	Tárgyév
Németország	4 671	2 115
Spanyolország	0	892
Ausztria	199	0
Csehország	412	0
EU szolgáltatás igénybevétele	5 282	3 007

Ország	Előző év	Tárgyév
Németország	47	74 462
Olaszország	47	0
EU beruházás	94	74 462
EU tagországok összesen	701 360	155 849

Ország	Előző év	Tárgyév
Dél-Korea	0	460 665
USA	433	206
EU-n kívüli anyag és áru beszerzés	433	460 871

Igénybe vett szolgáltatások alakulása (E Ft)

Megnevezés	Előző év	Tárgyév	Változás (%)
Ingyen bérleti díj	92 844	92 724	-0,1
Karbantartási, fenntartási költségek	19 692	20 494	7,1
Hirdetés, reklám, kiállítási költségek	14 392	12 536	-12,9
Telefon, posta költségek	4 110	4 990	21,4
IT költségek	7 440	6 937	-6,8
Bérmunka	6 177	8 826	42,9
Gipszminta, lektorálás, grafikai tervezés, laborvizsgálat	3 143	3 137	-0,2
Munka-, tűz-, és környezetvédelem	1 286	1 912	48,7
Ügyvédi, közjegyzői díjak	2 520	2 520	0,0
Bérszámfejtés és egyéb ügyviteli szolgáltatással kapcs. költségek	2 030	2 050	1,0
Könyvvizsgálat, minőségbiztosítás	2 197	2 297	4,6
Egyéb igénybe vett szolgáltatások	12 508	9 463	-27,6
Összesen	168 339	167 886	-0,3

Egyéb szolgáltatások alakulása (E Ft)

Megnevezés	Előző év	Tárgyév	Változás (%)
Számlavezetéssel kapcsolatos költségek	4 624	4 455	-3,7
Biztosítási díjak	468	712	52,1
Hatósági díjak, illetékek	96	360	275,0
Összesen	5 188	5 527	6,5

Személyi jellegű egyéb kifizetések alakulása (Eft)

Megnevezés	Előző év	Tárgyév	Változás (%)
Tiszteletdíjak	3 400	12 542	268,9
Betegszabadság	519	483	-6,9
Utazási költségtérítés	2 541	2 375	-6,5
Étkezési hozzájárulás	7 780	7 895	1,5
Üdülési csekk/SZÉP kártya szabadidő, szállás	2 860	2 393	-16,3
Adómentesen adható BKV bérlet	4 449	4 767	7,1
Céget terhelő SZJA	5 676	5 587	-1,6
Önkéntes nyugdíjpénztár-vállalati rész	8 370	8 802	5,2
Önkéntes egészségpénztár-vállalati rész	3 047	3 185	4,5
Saját tulajdonú szgk. használati általány	1 680	1 680	0,0
Egyéb	4 737	3 426	-27,7
Összesen	45 059	53 135	17,9

Veszélyes hulladékok keletkezése 2013-ban

Megnevezés	Veszélyességi osztály	Nyitókészlet (kg)	Éves keletkezés (kg)	Elszállítás (kg)	Év végi készlet (kg)
Olajos víz emulzió	II.	0	200	200	0
Olajos rongy,	III.	0	88	88	0
Vegyszeres műanyag göngyöleg	III.	5	7	12	0
Fáradt olaj	II.	50	50	100	0
Krómos cianidos törlőkendő	I.	0	20	20	0
Szárított iszap	I.	0	65	65	0
Festékek, lakkbenzin	I.	0	29	29	0

Légszennyező pontforrások

P1 Krómozó kürtő

Felhasznált anyagok	Éves mennyiség (kg)	Kibocsátási határértékek (mg/m ³)	Teljesítés (mg/m ³)
Kénsav	1,6	500	0,137
Krómsav	4,6	1	0,002
Nátriumhidroxid	6,0	150	0,029

P2 Cianidos kürtő

Felhasznált anyagok	Éves mennyiség (kg)	Kibocsátási határértékek (mg/m ³)	Teljesítés (mg/m ³)
KCN	16,7	0	0,000

P3 Érmelakkozás

Felhasznált anyagok	Éves mennyiség (kg)	Kibocsátási határértékek (kg/óra)	Teljesítés (kg/óra)
Nitrolakk	0,9	3	0,069
Nitrohigító	5,5	3	0,054

Cash flow kimutatás (Eft)

#	Megnevezés	2012.12.31	2013.12.31
1	Adózás előtti eredmény	166 773	59 007
2	Immateriális javak, tárgyi eszközök, készletek selejtezése	395	1 277
3	Készletek leltártöbblete	-56	-96
4	Véglegesen átadott pénzeszköz	600	300
5	Elszámolt értékcsökkenés, amortizáció (+)	28 558	26 703
6	Terven felüli értékcsökkenés (+)	0	1 504
7	Elszámolt értékvesztés és visszairása (+/-)	0	3 524
8	Céltartalék képzés és felhasználás (+/-)	0	0
9	Befektetett eszközök értékesítésének eredménye (+/-)	-19	-16
10	Szállítói kötelezettség változása (+/-)	35 196	-29 305
11	Egyéb rövid lejáratú kötelezettségek változása (+/-)	-262 084	-164 614
12	Passzív időbeli elhatárolások változása (+/-)	-8 301	38 599
13	Vevőkövetelések változása (+/-)	30 311	-62 389
14	Forgóeszközök (vevők és pénzeszközök nélkül) változása (+/-)	169 089	310 834
15	Aktív időbeli elhatárolások változása (+/-)	4 204	-221
16	Fizetett/fizetendő adó (-)	-14 595	-7 092
17	Fizetett/fizetendő osztalék (-)	-104 178	-51 915
I.	Működési cash flow (1-17. sorok)	45 893	126 100
18	Befektetett eszközök beszerzése (-)	-3 804	-78 724
19	Befektetett eszközök értékesítése (+)	19	16
20	Kapott osztalék, részesedés	0	0
II.	Befektetési cash flow (18-20. sorok)	-3 785	-78 708
21	Részvénykibocsátás, tőkebevonás bevétele (+)	0	0
22	Kötvény, hitelviszonyt megtestesítő értékpapír kibocsátás bevétele (+)	0	0
23	Hitel, kölcsön felvétele (+)	0	35
24	Hosszú lejáratra nyújtott kölcsönök és elhelyezett bankbetétek törlesztése, megszüntetése, beváltása (+)	0	-1 691
25	Véglegesen kapott pénzeszköz (+)	0	0
26	Részvénybevonás, tőkekivonás (tőkeleszállítás) (-)	0	0
27	Kötvény és hitelviszonyt megtestesítő értékpapír visszafizetése (-)	0	0
28	Hosszú lejáratra nyújtott kölcsönök és elhelyezett bankbetétek (-)	0	0
29	Véglegesen átadott pénzeszköz (-)	-600	-300
30	Alapítókkal szembeni, ill. egyéb hosszú lejáratú kötelezettségek változása (+/-)	0	0
III.	Finanszírozási cash flow (21-30. sorok)	-600	-1 956
IV.	Pénzeszközök változása (I+II+III. sorok)	41 508	45 436
	Nyitó pénzeszközök	192 729	234 237
	Záró pénzeszközök	234 237	279 673
	Változás	41 508	45 436